



Applicación Móvil

Descargue el APP



Si tiene un dispositivo con
iOS



<https://itunes.apple.com/app/moodle-mobile/id633359593?mt=8>

Descargue el APP



Si tiene un dispositivo con
Android




<https://play.google.com/store/apps/details?id=com.moodle.moodlemobile>

Abra el APP

Luego de realizar la instalación, se crea un icono en su dispositivo. Abra la aplicación.

En esta y las siguientes capturas se tomará como referencia un dispositivo con **Android**, la visualización del sistema varía en otros sistemas operativos pero el procedimiento a seguir es el mismo.





Introduzca la URL de su sitio Moodle.
Tenga en cuenta que podría no estar
configurado para trabajar con esta
aplicación.

Dirección del sitio

|moodle.org

Conectar

Identificar sitio

En la casilla de **URL del sitio** coloque
la dirección del sitio:

campus.eccc.ucr.ac.cr

Debe escribirlo como se indica.



Introduzca la URL de su sitio Moodle.
Tenga en cuenta que podría no estar
configurado para trabajar con esta
aplicación.

Dirección del sitio
campus.eccc.ucr.ac.cr


Conectar



Identificar sitio

Presione el botón **Conectar**.


← Entrar



Introduzca su nombre de usuario y contraseña para entrar

<http://campus.eccc.ucr.ac.cr>

Nombre de usuario
Nombre de usuario


Contraseña
Contraseña 

Acceder

Identificarse como usuario

Coloque su **Nombre de usuario (carné)** y **Contraseña** en los campos correspondientes.


← Entrar




Introduzca su nombre de usuario y contraseña para entrar

<http://campus.eccc.ucr.ac.cr>

Nombre de usuario
victor.gutierrezaraya

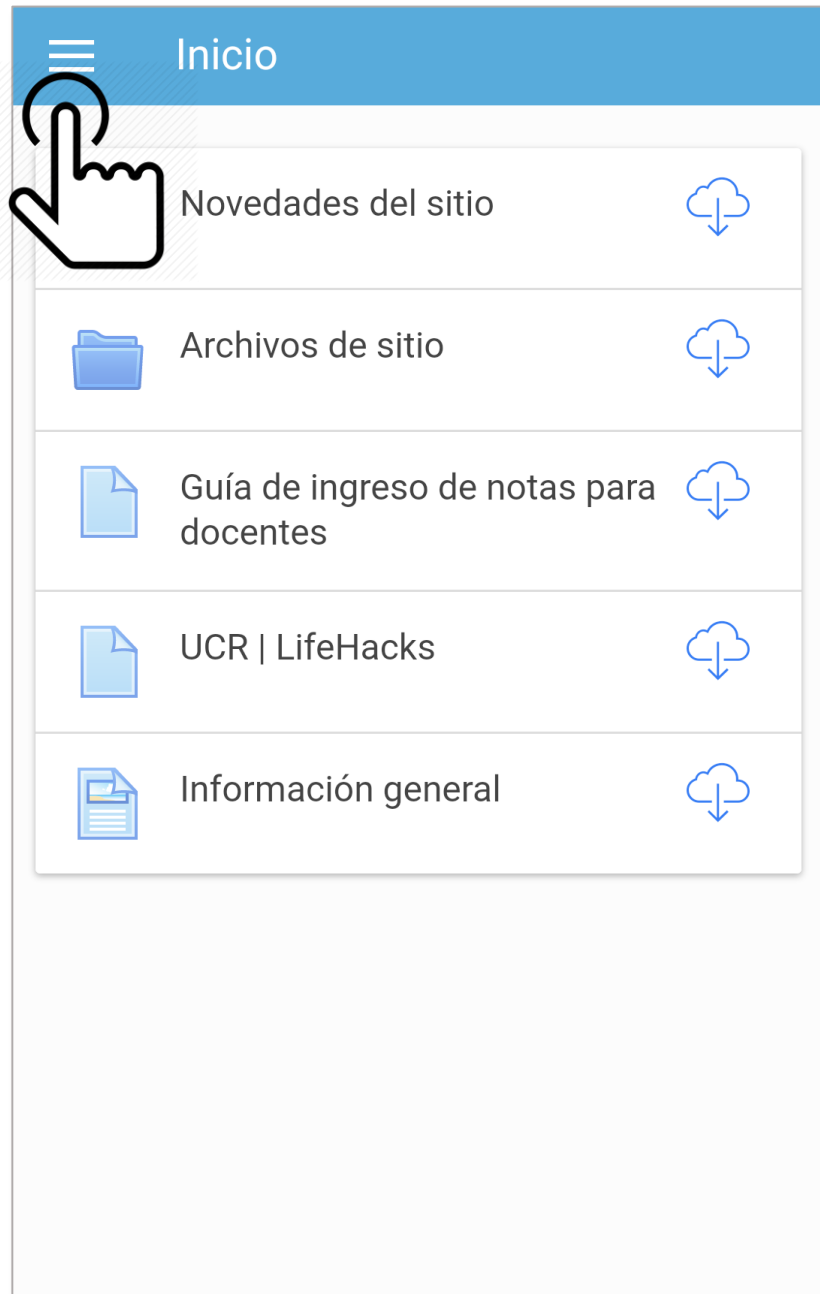
Contraseña
..... 

[Acceder](#)



Identificarse como usuario

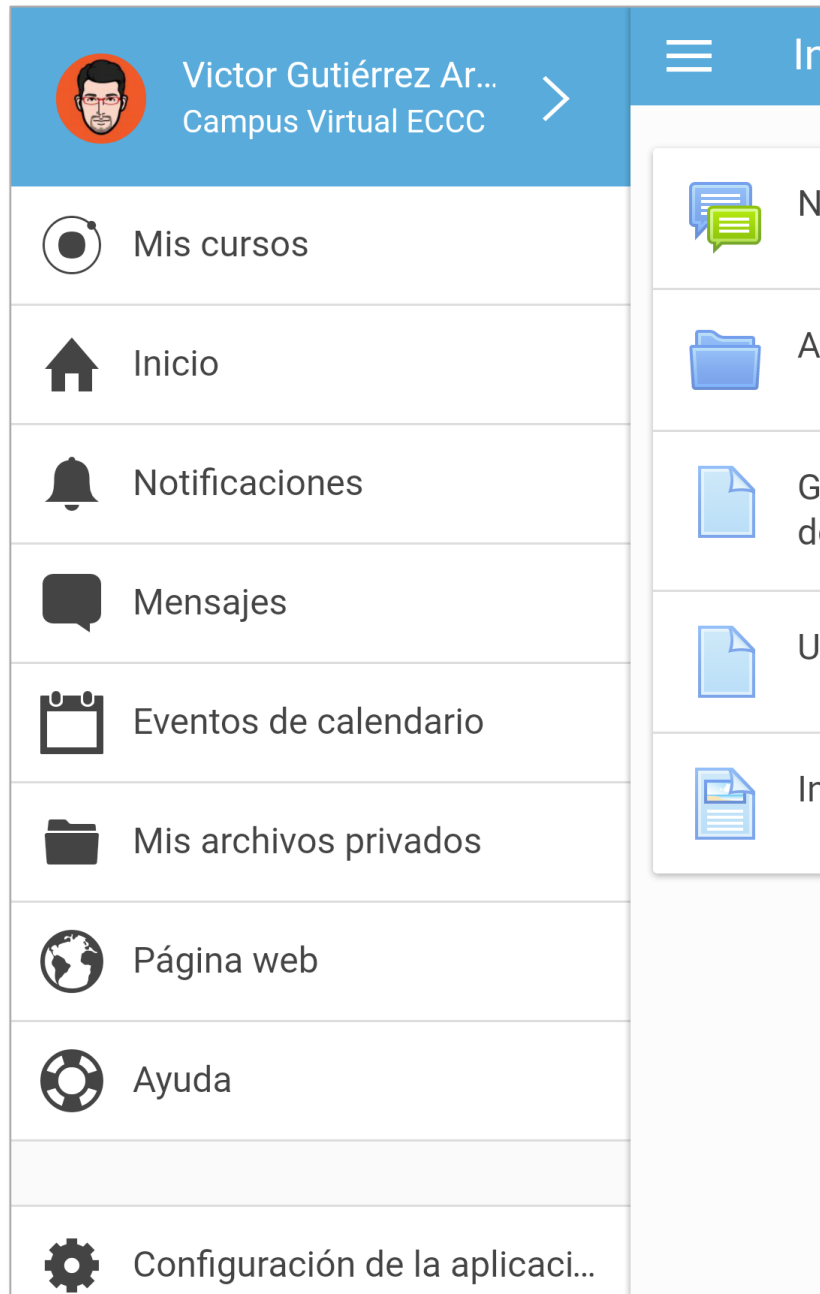
Presione el botón **Acceder**.



Inicio del sistema

Luego de hacer el Login verá el contenido principal del sistema.

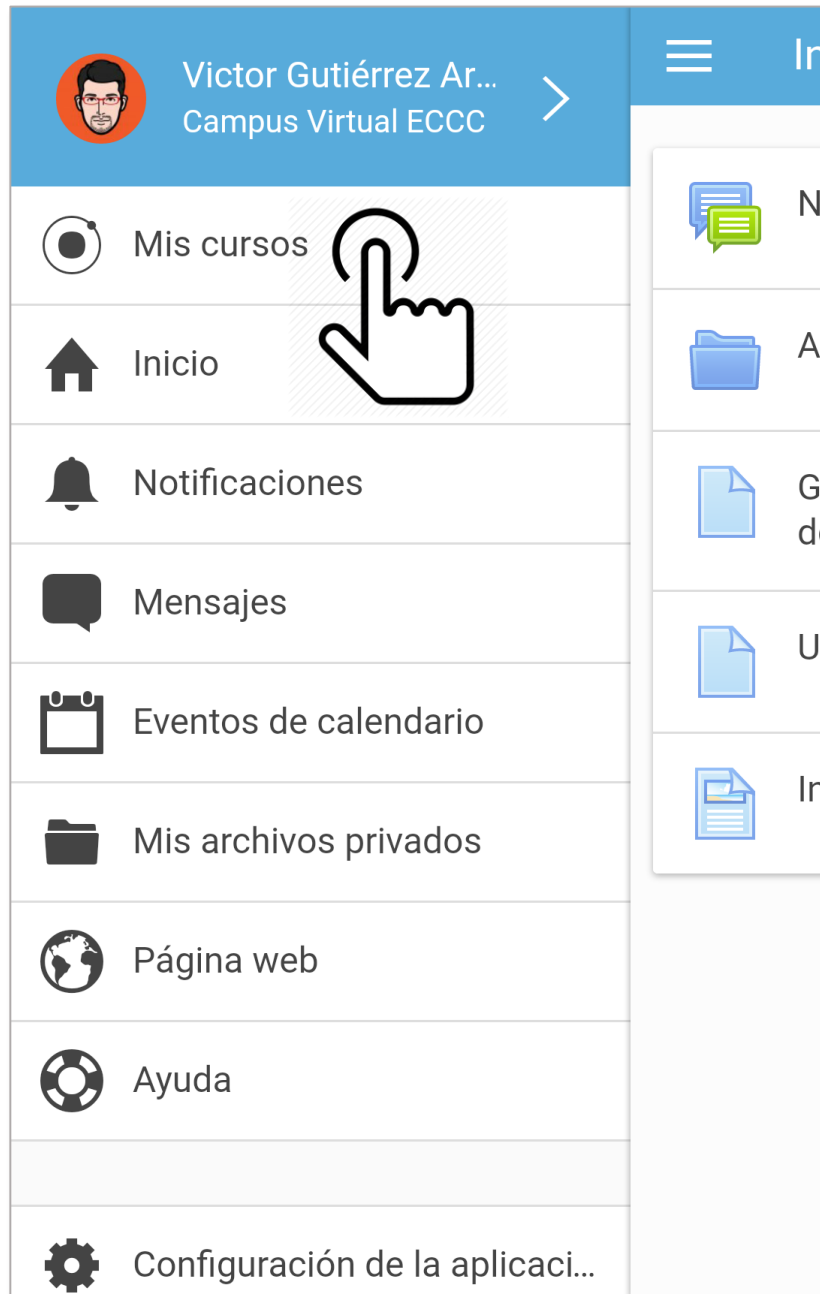
Presione el botón de la esquina superior izquierda para mostrar el menú.



Inicio del sistema

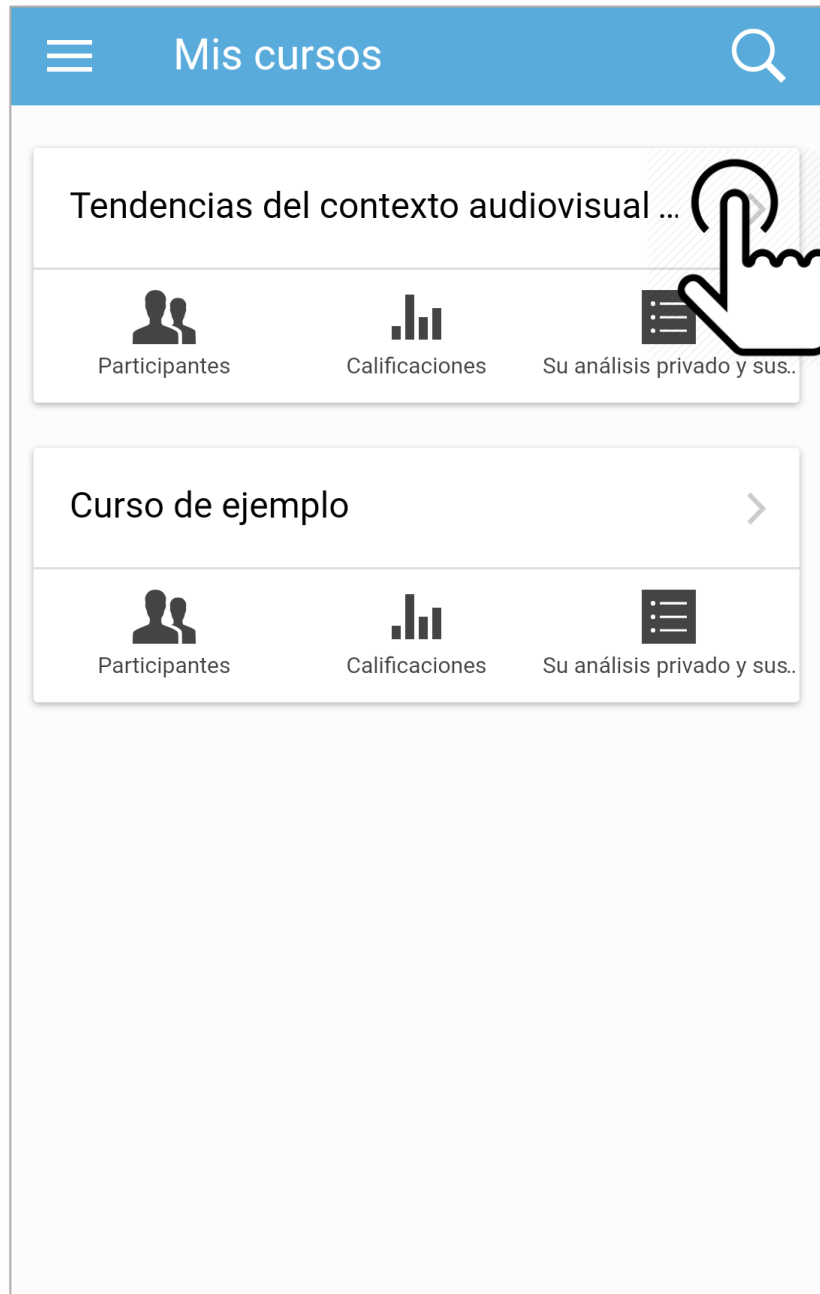
Encontrará accesos directos útiles para navegar entre las opciones de la aplicación.

Si desea ver el curso desde el **navegador web** de su dispositivo, presione el botón **Página web**.



Abrir curso

Si presiona el botón de **Mis cursos** se le despliega una lista en donde encontrará los cursos en que se ha matriculado.



Abrir curso

Presione el nombre del curso para ver el contenido.

← Tendencias del contexto audio. ⋮
Todas las secciones
General
Sesión 02 - Jueves 8 setiembre
Sesión 03 - Lunes 12 setiembre
Sesión 04 - Jueves 15 setiembre
Sesión 05 - Lunes 19 setiembre
Sesión 06 -Jueves 22 setiembre
Sesión 07 - Lunes 26 setiembre
Sesión 08 - Jueves 29 setiembre
Sesión 09 - Lunes 3 octubre

Contenido del curso

Encontrará los diferentes módulos que componen el curso.

Al presionar cada uno se mostrará el contenido correspondiente.



No todos los contenidos o actividades están disponibles desde la versión móvil. Para ver el contenido completo debe ingresar desde un navegador web.